

THULE



## Thule Reacha Sport

Réf. 10101404

**899,95 €**

La Thule Reacha Sport Beach est la remorque vélo idéale pour transporter vos planches, paddles ou kayaks jusqu'à la plage . Grâce à ses gros pneus tout-terrain , son cadre aluminium ultraléger et son système modulaire intelligent , elle offre un transport fluide et sans effort sur le sable. Parfaite pour les passionnés de surf, SUP, windsurf ou kitesurf .

### Description

Profitez pleinement de vos sorties bord de mer avec la **Thule Reacha Sport Beach**, la remorque conçue pour les terrains sablonneux et les équipements sportifs encombrants . Pensée pour la **mobilité douce**, elle vous permet de **remplacer la voiture** par le vélo pour transporter tout votre matériel en toute simplicité.

**Polyvalente et pratique**, elle se transforme en un clin d'œil en **chariot manuel**, idéale pour tirer vos affaires sur la plage. Son **cadre réglable en aluminium anodisé** assure une solidité à toute épreuve, tout en restant léger et résistant à la corrosion. Fabriquée avec **85 % de composants européens**, elle combine durabilité, design et respect de l'environnement.

Que vous soyez **surfeur, paddler ou kayakiste**, la Thule Reacha Sport Beach est **la solution la plus performante** pour vos déplacements éco-responsables.

### Points forts

**Usage double** : remorque vélo ou chariot manuel  
**Pneus larges** pour rouler sur sable, graviers ou chemins irréguliers  
**Grande capacité de charge** : jusqu'à 60 kg en mode chariot / 35 kg en mode vélo  
**Transport d'objets longs** jusqu'à 4,5 m (planche, SUP, kayak...)  
**Cadre aluminium** : léger, solide et inoxydable  
**Montage rapide & rangement compact**  
**Fabrication européenne** – qualité, durabilité et traçabilité ??


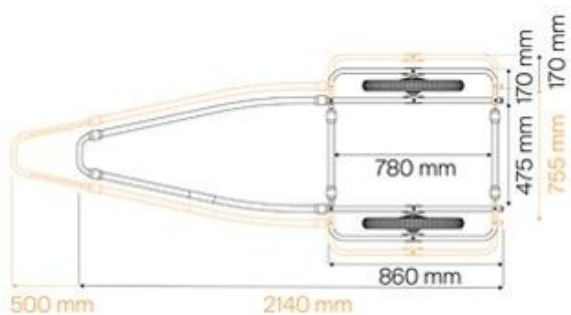
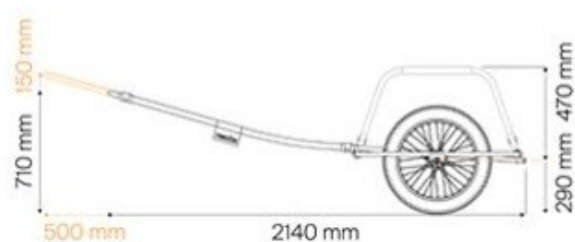
### Caractéristiques techniques

**Poids** : 15 kg  
**Charge max (mode vélo)** : 35 kg  
**Charge max (mode chariot)** : 60 kg  
**Dimensions** : 214-264 x 81.5-109.5 x 71-86 cm  
**Surface de chargement** : 78 x 47.5-75.5 cm  
**Longueur maximale d'objet** : 4,5 m

## Idéale pour

- Les **surfeurs** transportant leurs planches
- Les **paddlers & kayakistes**
- Les **cyclistes de bord de mer**
- Les **familles** souhaitant emmener glacières, parasols ou jeux de plage
- Les **aventuriers** en quête d'une alternative durable à la voiture

## Galerie





Fiche générée le 10/07/2026 — <https://www.veloland-orient.fr/92-thule-reacha-sport.html>